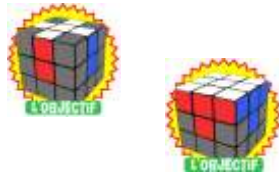


RUBIK'S CUBE

1) La croix blanche bien alignée



2) La première couronne

L'ascenseur :



3) La deuxième couronne



Le belge à droite :

Le belge veut aller à droite mais comme il est belge, il part à gauche !
 Ses amis décident de descendre le chercher
 Il décide de revenir en arrière.
 Ses amis remontent à la maison.
 Mais emporté par son élan, notre belge continue.
 Et emporte avec lui la face avant.
 Il parvient à se calmer et revient sur ses pas
 Ramenant la face avant.



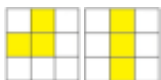
Le belge à gauche :

Le belge veut aller à gauche mais comme il est belge, il part à droite !
 Ses amis décident de descendre le chercher.
 Il décide de revenir en arrière.
 Ses amis remontent à la maison.
 Mais emporté par son élan, notre belge continue.
 Et emporte avec lui la face avant.
 Il parvient à se calmer et revient sur ses pas
 Ramenant la face avant.

4) La croix jaune



5) La croix jaune bien alignée



La chaise à droite :



et éventuellement 

Il se lève
 Part très loin à gauche (2x)
 Sa chaise tombe
 Il revient
 Relève sa chaise
 Revient devant
 S'assoie

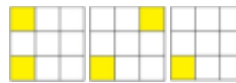
6) Les coins bien placés mais mal orientés



Les copains :

Les copains de gauche montent
 Il va les voir
 Les copains de droite montent
 Il va les voir
 Ceux de gauche descendent
 Il va leur dire au-revoir
 Ceux de droite descendent
 Il va leur dire au-revoir

7) Les coins :



La chaise à droite :

Il se lève à droite
 Part très loin à gauche (2x)
 Sa chaise tombe
 Il revient
 Relève sa chaise
 Revient devant
 S'assoie



La chaise à gauche :

Il se lève à gauche
 Part très loin à droite (2x)
 Sa chaise tombe
 Il revient
 Relève sa chaise
 Revient devant
 S'assoie